

من الأقوى؟ البنات أم الأولاد؟! ★ لهاذا فبكي؟!!

@ملك الرومنسية

والله ويزني

ممنسي

السنة الثانية

العدد ٢٧

Minnie Magazine
an Al-Qabas publication
Issue No.27

٢٧



مبروك

عيديك يا أمي



ميني وكوكتبة في مغامرة جديدة! ★ كيف تحاربين الهدل الدراري؟!

بيكي

الكويت ١ دينار، السعودية: ١٠ ريال، الإمارات ١٠ درهم، البحرين: ١ دينار، سلطنة عمان: ١ ريال، قطر: ١٠ ريال، لبنان ٤٠٠٠ ليرة، الأردن: ١,٢ دينار

أحمد الأوقات

مع

مجلتكم

المفضلة

«إجازة مع ميكي»





صديقاتي العزيزات،،،
في هذا الشهر نحتفل بعيد الأم فالجنة تحت أقدام الأمهات.
وتكريم الأم يجب أن يكون في كل وقت على مدار العام
وليس يوماً واحداً فقط. ولكن لا بأس أن يكون عيد الأم
فرصة لنعبر فيه عن حبنا للأمهاتنا وتقديرنا لدورهن في
إسعادنا وتربيتنا.
وكل عام وكل الأمهات بألف خير.

ميديني

٢ رجل الغابة



٢٦ طعامك صحي ومفيد



٣٦ بطة التزلج



٣٥ التين مع العنب الأحمر



٤٦ حمى الليمون



٤٤ بيض عجيب



رجل من الغابة

ميني



D 99037



وهل تريدني أن أقوم بهذه المهمة؟

... يجب إعادته إلي أفريقيا حيث موطنه الأصلي!

وهو يعيش منذ ذلك الوقت معي لكن...

وكيف يمكن أن أنسى هذا الحلو سميكة الجلد؟

شيء آخر! حتى يعتاد على حياة الغابة أرجو أن تتركوا له دبه القماش الصغير ليلعب به!

حسناً!

أعرف أنني يمكنني الاعتماد عليك! اسرعني ستقلع الطائرة خلال ساعتين!

مع السلامة اتمنى لكما التوفيق في مهمتكما!

أراك فيما بعد يا «ميكى»!

سأتي معك فأنا لا عمل لدي خلال الاسبوع القادم!

من منكما سيأتي معي؟ «ميكى» أم «كوكبة»؟

لا داعي للخوف أيها الفيل! هيا أصدد أعلم أنها تجربة جديدة عليك!

ربما يتحرك بسرعة إن أعطيناها دبه القماشي!

وهكذا...

مطار مدينة البط

هيا لاتندهش!
مكان جميل وغابة رائعة
لاستقبال حياتك الجديدة!

فهذا مكانك الطبيعي
يجب أن تعتاده!


سيكون لك أصدقاء
حقيقيون أفضل من
هذه الدمية!



لا يوجد ما تخشاه هنا يا عزيزي!

ترووت!

أه!



أيعقل أن تخاف من ذلك!
هاهاها!

أعتقد أنه عليك الآن
أن تتخلي عن هذه
الدمية!

لن يمكنك بدء حياتك البرية بها!
ستتعامل مع شخصيات حقيقية!



أسفة! لكني مضطرة لنزعها منك!
هاتها!

أوه! لا تنظر إلي هكذا! أشعر بالأسى من أجلك!



فيما بعد...

نعسكر هنا فهذا مكان مناسب!

الشمس تغرب!
علينا نصب الخيمة الآن!

حسناً لا بأس احتفظ به الآن إلى أن تجد صديقاً جديداً!
هيا خذ!



واهاو! أشعر بالتعب سأنام نوماً عميقاً!

أما أنا اعتقد أنني لن أنام من شدة
القلق!



أوه! حجمه الكبير مزق الخيمة تماماً!



اهدئي يا «كوكبة» ولا تعنفيه
فهذه ليلته الاولى في البرية!

لا اعتقد انك تنوي النوم
معنا هنا!



سنحتاج إلى كمية كبيرة من
الحشب حتى تظل النيران مشتعلة
طوال الليل!

علينا أن نشعل ناراً حتى تظل
الحيوانات المفترسة بعيدة عن
معسكرنا!


هذا أفضل وقت ليعتاد حياة البرية
الآن!

هذا تدليل كبير بالنسبة لفيل
مثلك!



لا شيء ربما كانت القناديس الصغيرة تتحرك ليلاً!

ما هذا الصوت؟




معك حق يا «كوكبة»! لكن على الأقل لدينا هذه النار للحماية والتدفئة!

أشعر بالخوف من هذا المكان!



مرحباً بك كانت «كوكبة» خائفة منذ دقائق!

مرحباً بكما! كنت في جولة بين الأشجار ورأيتكما وحيدتين!



أحيا هنا منذ توفي والداي قبل عدة سنوات! ولدي الكثير من الأصدقاء في الغابة!

هل تعيش هنا منذ زمن؟



أوه! رائع! طرزان رجل الغابة!

جاء في وقته المناسب!



«كوكبة» تتساءل إن كان بالإمكان التعرف إلى أصدقائك بالغابة!

طبعاً!



«ميني» أسأله إن كان بالإمكان رؤية أصدقائه الذين يعيشون معه هنا!



وبعد عدة دقائق...

«مرمر» هذه غوريلا صغيرة جداً!

أقدم لكما «مرمر»!

ياله من مجامل أرجو أن يكون
اصدقاؤه طيبون مثله!

انتظريني هنا! سأحضره
حالا!

شما تنس!

كرايش!

إبييه!

هذا فيل يتيم نعيده إلى حياة
البرية الطبيعية بعد أن نقلناه من
المحمية التي كان يحيا فيها!

لماذا أنتما هنا يا «ميني»؟

تأدبي أيتها الغوريلا! فأنا لا أحب
شقاوة الصغار!

شكراً «طرزان» لقد أرحت
قلبي!

أخبرتكم يا «ميني» اتركي الأمر لي!

أتعني أننا لن نبذل
الكثير من الجهد؟

اتركي الأمر لي! فالمسألة في غاية
البساطة! طالما وصل إلى الغابة هنا حيث
حياته الطبيعية!

وفي وقت مبكر من صباح اليوم
التالي...







وأين نجد هذا القطيع؟

يجب على الصغير أن ينضم إلى قطيع الفيلة ليحيا مثلهم!



كفاك يا «كوكبة»!

يبدو أنه أنت من يتدرب على الحياة البرية!



رائع!

خلفك تماماً أسرة فيلية سعيدة!



لم أكن أعتقد أن المسألة ستكون بمثل هذه السهولة!

أف! سهلة لك وحدك يا «كوكبة»!



هيا تحرك وانضم إلى بني جنسك!



باللغرابة! هم خائفون منها وهو سعيد بها!

لماذا يلاحقنا الفشل كلما اقتربنا من الوصول لنهاية الهدف؟




أوه! خاف القطيع من صوت الشيخخة!

أه! ربما يكون جاءنا أفضل حل على الإطلاق
لمشكلتنا!



عظيم!



رائع! تخلى عن الشخشيشخة!




كله بفضل مساعدتك لنا
يا «طرزان»!

مبروك يا ميني! تمت
المهمة بنجاح!



يا له من منظر مؤثر
جدا!



أرجو ألا ترحلا أنتما أيضاً! هل ستبقيان هنا؟

لا يمكننا ذلك يا
«طرزان»!



مع السلامة استمتع بوقتك مع
أصدقائك!





نعم! ولكن أول مرة
أطير دون حبال!

هل أنت سعيد يا
«طرزان»

وفي الطائرة...



هل يمكنني أن اخذ «مرمر» معي!

تعال أنت معنا
للمدينة!



أجد أن كل شيء رائع هنا! كل
الأشخاص ودودون! ومذاق الطعام رائع
والطرق مريحة!

وحدثت مفارقات في
المدينة...



ما هذه الحيوانات
المفرعة؟



هوب!

أه! ما هذا؟




ماذا تقولين؟ في هذه الضوضاء لا
يستطيع الشخص أن يسمع أي
كلمة!

ستعود على الحياة في
المدينة بسرعة!

توووت توووت

فرووم! فرووم!



وما هذا أيضاً؟





واااه!

تعال أيها الصغير!
لا تخف!

ماذا تفعل أيها
المجنون؟



بانج!

توقف أيها الوحش!

آاه!

راك!



أعتقد بأن الصغير في خطر!

«طرزان» كان الصغير يمتطي
حصان غير حقيقي ليتسلى به!



أي متوحش! أنت
من أخافه!

أنقذته من هذا الحيوان المتوحش! لا بد أن
هذا المسكين كان يموت من الخوف!



لا يا «توكا»! عد إلى
هنا بسرعة!



تعالوا بنا لنذهب الى حديقة الحيوان! فلا عربات أو
ألعاب كهربائية!



اعتذر منك يا سيدي على ما فعله! تفضل نقودك!

ما هذا الذي اراه؟

يا له من قرد
شره!



ماذا تفعل؟

مم! مم!

حديقة حيوان مدينة البط

كيف يمكن لشخص أن يكون بهذه الفظاظة
ويحبس الحيوانات وراء القضبان هكذا؟ هذا
شيء لا يمكن أن أتغاضى عنه!



وبعد ذلك
بقليل...

أين «طرزان»؟

كان هنا منذ لحظات!



«كوكبة»! ما هذا؟ هل تفكرين
فيما افكر فيه!

آه! بالضبط يا «ميني»!



يا للهول! خرجت كل الحيوانات
من أقفاصها!

كأننا نعيش في الغابة!




«طرزان»

توقف! ارجع!

جميل أن لديكم هنا مثل هذه الحيوانات!
أشعر كما لو كنت في وطني!

نعم وفي نفس الوقت
يشعر أهل المدينة كما
لو كانوا في الغابة!





لا تنس أنني قضيت عمري
بينهم وأفهم كيفية محادثتهم!

كيف فعلت ذلك؟

مدينة البط



الأمر كذلك يا «ميني»!

فهمت يا «طرزان» الشخص
يحب أن يحيا بين اصدقائه
حيث يتأقلم معهم!



بالطبع! وهناك حيث يعيشون في حرية الطبيعة
يوجد مكاني! وأعتقد بأن الغابة أكثر جمالا من
مدينتكم!

يمكنك التكيف معهم
تماما!



تريد العودة إلى وطنك!
حسنا! وإلى ذلك الحين ماذا
سنفعل معك أنت و«مرمر»؟

وجدتها! أنا متأكدة
من أن هذا الحل
سيعجبكما!



وفي دار السينما...



لا يهم عدد مرات رؤيتنا للفيلم!
المهم أن «طرزان» و«مرمر»
مستمتعان!

كل مرة تبدو لي حقيقية أيضاً! هذه
هي المرة الخامسة عشرة أو السادسة
عشرة التي نرى فيها هذا الفيلم!

هل أنتم متأكدون من أن
هذه الحيوانات ليست
حقيقية؟ إنها تبدو مليئة
بالحياة!

فول
سوداني

منه الأقوى؟



البنات أم الأولاد؟

حسب الشخص! ونحن نتحدث طبعاً بوجه عام، وبالتأكيد توجد استثناءات كثيرة.

الجميع يكررون نفس الجملة: «الأولاد أقوى من البنات»، فهل تبكي البنات من ذلك أم يضحكن؟ هيا بنا نعرف الحقيقة.

النقاط القوية عند الأولاد

العضلات:

مع النمو، تنمو عضلات الأولاد عن البنات.. شيء رائع ليساعدوا في نقل خزانة جدوا!

القرارات:

أغلب الأولاد يفضلون التركيز على شيء واحد في المرة الواحدة، وعند اتخاذ قرار لا يدخلون في الحسبان عناصر كثيرة، لذلك فهم يقررون أسرع من البنات، وهذا لا يعني بالضرورة «أفضل».

الهندسة:

بوجه عام، الأولاد عندهم موهبة أكبر لتخيل الأشياء في المكان، وفهم طريقة عمل نموذج مصغر، وقراءة خريطة الطرقات، وإيقاف السيارة.. الخ

النقاط القوية عند البنات

الصحة

البنات أكثر مقاومة:

قبل سن ١٥ عاماً يتعرض الأولاد لأمراض أكثر وأيضاً لعمليات جراحية أكثر! بعد ذلك تستقر الحالة لعدة أعوام، ثم تعود الكرة! فصحة الرجال أكثر هشاشة من صحة النساء،

أقوياء نعم لكه في أي شيء؟

في عصر ما قبل التاريخ كان

الرجال يتميزون على النساء ببعض الصفات: كانت بنيتهم أكبر، فكانوا يصطادون ويدخلون المعارك ضد الأعداء ويحمون قبيلتهم.. باختصار كانوا أبطالاً حقيقيين! لكن الآن.. تغيرت تلك الأمور كثيراً!

اليوم لم يعد للعضلات-

موجودة أو غير موجودة- أهمية،

لأن الأهم هو أن نكون أقوياء في الرياضيات أو في الرسم أو في اللغات أو في الكمبيوتر، فمن أقوى، الأولاد أم البنات؟



التأمين على السيارات!

سيدات ناجحات في الرياضة:

المجالات كثيرة نذكر منها السباحة والتنس والعدو والجمباز.

وفي العمل:

وزيرات وسفيرات
ومديرات بحوث
في المعامل
الذرية!

ومعدلات الوفاة في المتوسط أكثر في الرجال من النساء. انظري حولك في الشارع وستجدين سيدات مسنات أكثر من الرجال المسنين!

اليونة وتناسق الحركة:

قليلاً ما نجد فتى يتقن حركات الجمباز الصعبة كفرد الساقين تماماً... ليس فقط لأن الأولاد يتفادون دروس الباليه، وإنما لأن مفاصلهم أقل ليونة من مفاصل الفتيات، ومن الصعب عليهم تكرار حركة صعبة.

علم النفس:

عند مراقبة شخص أو الاستماع إليه تكتشف البنات بسهولة حالة الشخص النفسية: حزين، مكتئب، منافق.. وميزة التعرف على حالة الشخص مفيدة في الحياة!

اللغة:

تتعلم البنات الكلام والقراءة والكتابة أسرع من الأولاد.. كما أن البنات أفضل في حسن استهزاء الكلمات والقواعد والإنشاء أو التعبير، وفي اللغات الحية.

الدراسة

نتائج الفتيات أفضل:

قديماً كان المعتقد أن الدراسة تشكل خطورة على الفتيات بحجة أن رأس الفتاة صغير لا يحتمل استيعاب معلومات كثيرة وإلا ستمرض! وفي الواقع تتحمل الفتيات الدراسة جيداً، حتى أثناء المرض، بل وتتميز فيها، ومتوسط نتائج الثانوية العامة يشير إلى تفوق البنات على الأولاد.

السيدات

أفضل في

القيادة:

أحياناً يمزح الناس ويقولون: سيدة عند عجلة القيادة أي خطر في الطريق! لكنهم مخطئون... فالنساء لا يقدن السيارات بنفس جودة الرجال وإنما أفضل! وهذه النتيجة توصلت إليها شركات



وردة وفلة ويا سميينة

والسورة

العالم صناعة منزلية

D 97190

ياله من برنامج رائع عن
الكواكب!

لحظة! خطرت لي
فكرة!

وكذلك من الصعب تخيل
مجموعتنا الشمسية!

لكن من الصعب فهم كل
هذه النظريات!

ما الذي يحدث؟

اسألينا عن أي شيء! عن
المريخ أو الزهرة ...

... أو القمر أو بلوتو أو
زحل!

الزهرة

زحل

القمر

عطارد

الأرض

المريخ

لماذا نبكي؟

هل حدث وسألت نفسك يوماً

لماذا نبكي؟

كلنا نبكي هذه حقيقة، الأطفال

والكبار حتى الحيوانات. فهل

هذا عجيب؟ بالطبع لا!

ما فائدة الدموع؟

إن الدموع تقوم بتليين العين وترطيبها، وهي التي تسمح للجفون أن «ترمش» بسهولة... كما أن الدموع تقوم بتنظيف العين من الأتربة والهواء الملوث الذي يؤذيها... أما البكاء فهو مفيد جداً من الناحية الصحية لأنه يخلص الجسم من مواد كيميائية ضارة تراكمت فيه، بسبب الإنفعال أو الضغط العصبي...

كيف تتم عملية البكاء؟

في الأحوال العادية يعطي المخ أوامره للغدد الدمعية «١» التي تقوم فوراً بإفراز الدموع المالحة، ثم تقوم الجفون بمسح القرنية «٢» لترطيبها... أما الدموع فهي تحفظ في القنوات الدمعية «٣» التي توجهها بدورها ناحية القناة الأنفية «٤».

أما في حالة الإنفعال الزائد كالحزن أو الألم مثلاً، تقوم الغدد الدمعية بإفراز المزيد من الدموع، ورغم العمل المتواصل للقنوات الدمعية فهي لا تستطيع حينئذ أن تحفظ كل هذا الكم من الدموع.. فماذا يحدث إذن؟ تفيض الدموع.. وبهذا يكون البكاء...

دموع التماسيح

هذه العبارة تعني أن الدموع ليست صادقة لأنها بدون مشاعر... فالتماسيح يبكي عندما يفتح فمه وذلك لأن عضلات فكه هي التي تحتوي على الغدد الدمعية.



بكاء بنات... بكاء أولاد


معدل بكاء الفتيات يعادل أربعة أضعاف بكاء الأولاد وهذه مسألة هرمونات..
فالتركيب الكيماوية لجسم البنت مختلفة عنها في جسم
الولد.. لهذا اختلف معدل البكاء بين الفتيات
والأولاد...

ما سبب البكاء؟

الإنفعال هو السبب الرئيسي للبكاء، فعندما يكون
الإنفعال شديداً تبتل العينان بالدموع على الفور..

وأسباب الإنفعال هي:

- الألم: عندما تشعرين بالألم تبكين، كأن تسقطي
على الأرض مثلاً.
- العصبية: عندما يضايقك أحد تفقدين صبرك



وتنفجرين في البكاء.

- السعادة: من الممكن أن تبكي من شدة الفرح
والسعادة، كأن تفاجأك صديقتك بهدية لعيد
ميلادك.

- الحزن: عندما يحزنك أمر معين تتأثرين جداً
وتبكين.

- الضحك: تتأثرين بالمواقف المضحكة والطريفة
وتبكين من شدة الضحك.

- البصل: لأن البصل يفرز مواد كيماوية تسبب
تهيجاً في العين فيأمر المخ الغدد الدمعية بأن
تنشط لغسل وتنظيف القرنية بالمزيد من
الدموع.



بطوطة

زيارة مهمة

D 98521

لكنني أعتقد بأنني
فكرت في كل شيء!

عندما تحضر «وردة» و«فلة»
و«ياسمين» يجب على المرء
أن يقوم بتجهيز ألف شيء!

دن دن دن!

وفي حالة ما أمطرت لدي كافة الأعمال
الكوميديا والمسرحية المحضرة لمثل هذه الظروف!

ففي الحمام أضع السجادة المطاطية! والتي
بوجودها لن تنزلق «وردة»
مرة أخرى!

على أية حال فلقد تأهبت في
هذه المرة لكل شيء!

هم!

ي!

مرحباً يا عمه «بطوطة»!

وبالنسبة للأقدام المتسخة لدي ممسحة أرجل
جديدة موضوعة أمام الباب! مرحباً يا بنات!

إلا وضع قفل للتلاجة! آه!

كيف تحاربين الملل الدراسي؟

رغم ما في الفصل الدراسي الثاني من إثارة وحماس لرؤية الصديقات ومعرفة المهرسات الجديدة، إلا أنه لا شك يخالطه بعض من الخوف والرغبة من المواد الجديدة والمذاكرة لأنها مسؤولة كبيرة تحتاج منا إلى جهد، وحتى لا تصبح الدراسة بالنسبة لنا هماً وتتحول إلى عملية ممتعة مسلية إليك هذه الأفكار:


١- الإحساس بالهمل أو النعاس قد يدفعك لترك الكتاب، ولكن ما رأيك قبل أن تستسلمي هكذا بسهولة أن تجري دفع الهمل بتغيير مكان الدراسة، بالانتقال للاستذكار مع إخوتك في غرفة المعيشة أو مع والدتك أو حتى في الحديقة.

٢- حاولي دفعا لشروذ الذهن، ألا تستذكري لفترات طويلة بل اتركي دقائق للراحة بين مادة وأخرى.

٣- الاطلاع الخارجي يضيف إليك بعض المتعة ويوسع دائرة معلوماتك، فأضيفي التغيير على جو الدراسة العام ببعض كتب المعلومات العامة.

٤- ما رأيك أن تشركي والديك وإخوتك في دراستك، بأن تسرد لهم بعض المعلومات التي درستها اليوم، فهذا إلى جانب جو الألفة السائدة بينكم، سيسهل على تثبيت المعلومات لديك بشكل أفضل.

٥- التجارب العلمية البسيطة من أحدث وسائل التعلم، والأمر لا يحتاج منك لمختبر مجهز، فكل ما



تحتاجينه هو أدوات بسيطة وكتيب يساعدك في هذا الأمر، فلا شك أن هذا سيجعل للدراسة وقفاً آخر.

٦- الرحلات الخارجية إلى شاطئ البحر أو إلى البر أو حتى في فناء المنزل يمكنك أن تحولها إلى جزء من دراستك بتجميع بعض القواقع أو الكائنات البحرية أو النباتات الصغيرة ولا شك أن اشتراك إخوتك معك في هذا الأمر سيجعله أكثر مرحاً.

٧- إتقان مهارة القراءة سيجعلك تدرسين بسهولة، وإليك هذه الطريقة التي يمكنك من خلالها أن تصبحي من هواة القراءة.
أ- اجعلي القراءة عادة يومية تحرصين عليها، ثم اجعلي لها تدريجياً وقتاً محدداً.

ب- لا تجربي نفسك على قراءة الكتب الكبيرة المعقدة بل يمكنك التنويع بين المجلات والقصص القصيرة أو حتى قصص الأطفال كنوع من التسلية.

ج- اشركي أسرتك في قراءاتك.

د- امنحي نفسك جائزة بعد كل كتاب تقرأينه مثل كوب من الآيس كريم أو من عصيرك المفضل.

لم تكن هذه إلا بعض الأفكار القليلة بين

وسائل كثيرة يمكنك من خلالها أن

تحاربي الملل الدراسي، بعضها

قد تبتكرينه أنت ولكن يبقى

الأساس في كل شيء، هو

الرغبة الصادقة في التعلم

والتفوق مع الحرص على

الانتهاء من الواجبات أولاً

بأول، فالواجبات المتكدسة

والأوراق المترامية شبح

مخيف أمام الجميع.



طعامك صحي ومفيد

خصنا الله سبحانه وتعالى بأغذية مفيدة لا تعد ولا تحصى تعطي لأجسامنا توازناً تاماً فيمكننا أن نحصل من خلالها على احتياجات الجسم دون تفريط أو إفراط، ويمكننا الاعتماد عليها دون اللجوء إلى الأغذية الصناعية أو المعلبات وهذه الأغذية التي خلقها الله لصحتنا وسعادتنا هي الفاكهة والخضروات والحبوب. وعلينا أن نحقق التوازن المطلوب في وجباتنا فمثلاً:

التفاح: يحتوي على نسبة كبيرة من المعادن والأملاح مثل الكالسيوم والبوتاسيوم والزنك والحديد إضافة إلى الألياف المفيدة وهي تساعد على سرعة عملية الهضم.

الجزر: مفيد جداً في حالات عيوب النظر وغني بفيتامين (ج) كما أنه يساعد على وقف الإسهال.

العنب: أحد المصادر الهامة للطاقة وهو سريع الهضم والعنب يساعد على إزالة الإرهاق والإحساس بالتعب.

العدس: وهو مصدر هام للبروتين ويحتوي على حديد وفيتامين «ب» ولذلك فهو مفيد جداً.

البطاطس: غنية بالألياف وفيتامين «ب،د» وكذلك المعادن ولكن همسة في أذنك: عليك أن تسليقها أو تشويها حتى لا تتسبب في زيادة الوزن.

الثوم: يحسن الدورة الدموية كما أنه مضاد للبكتيريا والفطريات والفيروسات.


الأسماك: تعتبر جميع الأسماك مفيدة ومن أكثر الأنواع إفادة السالمون والسردين وهي ضرورية للعظام والمفاصل والجلد.

الحليب والأجبان: مصدر هام للبروتين والكالسيوم وهي جزء هام من النظام الغذائي.

الزبادي: مفيد للمعدة والأمعاء وخاصة في حالات الإسهال.

المعكرونة: وهي مصدر هام للمعادن والألياف وفيتامين (ب).

وهناك مجموعة من الخضراوات والفواكه التي تحتوي على الماء وهي مفيدة جداً مثل البطيخ والتين والخوخ والكمثرى والأناناس ومن الخضراوات الخيار والطماطم والخس والجرجير.



مملك تساعديني

عقدتي اللغة الإنجليزية

عزيزتي ميني:

إن ما أعاني منه ليست مشكلة خاصة بي وحدي بل هي مشكلة كل الأولاد وكل البنات ألا وهي صعوبة مادة اللغة الإنجليزية، فإذا سألت أي تلميذ سيقول: «عقدتي اللغة الإنجليزية»، فما هو الحل مع هذه اللغة المعقدة؟
هدى عامر - الكويت



عزيزتي هدى:

المشكلة ليست في مادة اللغة الإنجليزية، فالمادة ليست صعبة ولا معقدة، ولكن المشكلة أننا لا نفهم طبيعة هذه المادة أو طبيعة مواد اللغات بصفة عامة، إن تراكم المادة وعدم إعطائها حقها في المذاكرة هو الذي يؤدي إلى ضعف الطالب في اللغة الإنجليزية ومن ثم تصبح عقده أو مشكلة حياته، إن اللغة الإنجليزية مادة تراكمية بمعنى أن ما درستيه في السنة الماضية ستحتاجين إليه في السنين القادمة، فاللغة عبارة عن حصيلة كلمات، فإذا لم تحفظ هذه الكلمات الجديدة التي تأخذينها كل عام فلن تصبحي قادرة على فهم ما تقرئينه ولا حتى التعبير عما يجول في ذهنك. إن الدراسة الصحيحة منذ أول يوم تتعلمين فيه اللغة الإنجليزية هو أساس النجاح في هذه المادة. وإليك بعض النصائح عند دراسة اللغة:


- أولاً:** قومي بمذاكرة الكلمات الجديدة التي تأخذينها كل يوم، ليس شفويًا فقط بل عن طريق الكتابة، ثم اكتبي هذه الكلمات عن غيب بعد دراستها لتتأكدي من أنك قد حفظتها بشكل سليم.
- ثانياً:** ادرسي قواعد اللغة الإنجليزية يومياً ولا تتركها لتتراكم عليك. وقومي بحل التمارين بعد ذلك لتتأكدي من أنك قد فهمتها جيداً.
- ثالثاً:** قومي بقراءة الدرس قراءة جهرية في المنزل لتحسني من نطقك وقراءتك.

تذكري أن دراستك لمادة اللغة الإنجليزية أولاً بأول هو أول خطوة في طريقك للنجاح.



الإختلافات

استراحة بينني




قام المصور
بالتقاط صورتين
«لبندق» أثناء
السباق، ولكنه بعد
تحميض الفيلم
اكتشف وجود ١٦
اختلافاً بين
الصورتين.
حاولي معرفة هذه
الإختلافات؟




العصيان المتداخلة

هل يمكنك
مساعدة «بلوتو»
في معرفة عدد
العصيان
المتداخلة؟




بطوط تائه



هل تستطيعين
مساعدة بطوطة
في معرفة الطريق
الصحيح
للوصول إلى
«بطوط»؟

الشفرة البحرية

هل تستطيعين أن تحل
رموز الشفرة البحرية
لتعرفين ماذا تقول
«بطوطة» في أربع
كلمات؟



● □ □ □ □ □ □ □ ~
□ □ ~ ∞ □ ~ ∞ ∞ #

الشفرة

ع = ∞
ا = ~
ف = #
ع = ■
ل = □
م = □
و = □
ه = ●
ي = ∞
ع = □
ت = ∞
ق = ■
و = ∞



الشخص المخفي



صلي النقاط من ١ إلى ١١١ لتعرفي
من يشارك كلاً من ميكي وميني في
الرقص؟






للبنوة




سكوبه





وسادتك المريحة

الأم أغلى ما نملك.... وأول ما نلجأ إليها في فرحنا وحزننا ومهما قدمنا لها لن نوفيها حقها... لكن القليل منا يعبر عن جزء مما نكنه لها من محبة واحترام وتقدير.... لذا نقدم لهذه الأم الرائعة هدية بسيطة لنخبرها بأن مكانتها في قلوبنا كبيرة جدا....



المواد اللازمة :

- ١- قطعة قماش
- ٢- إبر
- ٣- خيط
- ٤- ديباج
- ٥- ورق كربون

طريقة العمل :

- قصي القماش بالشكل الذي تريدينه مراعية المقاسات والتناسق بين جميع الأطراف.....
- عندما تقصين القماش اجعلي منه نصفين متطابقين من نفس الشكل والحجم.....


- احضري ورق الكربون الخاص بالخياطة وثبتيه على القماش بحيث تتركين مسافة من الأطراف لا تقل عن ٢ سم.
- قومي بخياطة النصفين المتطابقين معاً بحيث تكون الخياطة من عند ورق الكربون وليس

من طرف القماش :

- اتركي مسافة قليلة من القماش بدون خياطة.
- اقلبي القماش للخارج بحيث يصبح الخيط للداخل.
- ادخلي الآن الديباج من الطرف الغير مخاط.....
- اغلقي الفتحة الباقية.....
- ستحصلين الآن على وسادتك المميزة.....

ملاحظة :

- عند وضع القماش مقابل بعضه البعض يجب أن يكون ظهر القماش للخارج وذلك لأنه عندما تقومين بقلبه سيكون وجهه للخارج وظهره للداخل.



التين مع العنب الأحمر

المقادير :

- ٤ حبات تين طازجة.
- ١٢٠ غرام عنب أحمر طازج
- ٦ برتقالات
- ملعقة صغيرة نكهة البرتقال

الطريقة:

- ١- اقطعي حبة التين إلى أرباع حيث تبقى متصلة في القاعدة ويكون ساق التين للأعلى.
- ٢- افتحي حبة التين باستخدام اليدين لتأخذ شكل الورد ثم ضعي كل حبة تين في صحن تقديم صغير.
- ٣- ضعي بعض العنب الأحمر في وسط كل حبة تين.
- ٤- اقطعي برتقالتين إلى أنصاف ثم اعصريها في كوب صغير وأضيفي سائل نكهة البرتقال.
- ٥- قشري البرتقال الباقي وفصصيه ثم انزعي اللحاء الشفاف لكل فص برتقال ورتبها حول التين.
- ٦- اسكبي مزيج العصير فوق التين وبرداه جيداً قبل التقديم.




تنبيه

الرجاء القيام بهذه الخطوات تحت إشراف الكبار وتوجيهاتهم

والآن أصبح لديك طبقاً سهلاً ولذيذاً وجاهزاً للأكل.





لكني لا أجيد
الدوران على
الجلد!

يا لهما من محترقان! أنظر يا
«ميكى» كم هما رائعان!

D 2000-001




أين تذهب يا «ميكى»
الدخول من هنا!



انظري! مباراة في هوكي الجليد!

يؤديان الحركة
بخفة ورشاقة!



أريد أن أشاهد لعبة الهوكي يا «مينى»!

باللأنانية أتينا هنا
للأيروبيك الجليدي!

لا يمكنني مقاومتها يا «ميني»! اعذريني فانا أحب هذه اللعبة جداً!

أشعر بالإعياء!



استرح هنا! يمكنني أن احل محلك في الفريق!

هه! مرحباً!



أشعر أنني لست على مايرام! سأسحب!

مرحباً أيها اللاعب!



أه ه ه!





لنرى مهارتك أيها الضئيل!

أين ذهاب «ميكى»؟

حسناً يا قرصان!

مرحباً! آسف لما حدث! لكنني لم أستطع استكمال اللعب! أشعر بالتعب فجأة!

لا عليك! أرجو أن تتحسن قريباً!



سأعطيك الخطوة
الاولى! ثم أكمل
وحدك!




بما أنك تحسنت
قليلاً لم لا تجرب
التزلج!




إنه يتعلم بسرعة...

ها! ها! ها! الموضوع
أسهل مما تخيلت!




رائع! هيا امرح!
التزلج هنا مريح جداً!





"بيكي" يحرز تقدماً...



يمين! يسار!
يمين! يسار!




سأهزمك أيها الشرير!
ستري!

هيا خذ الهدف
الأول! ها! ها! ها!








هاهاها! إصابة
فاشلة!



برغم كل شيء! أحب هذه اللعبة كثيراً!



هجوم من الجهتين!
يجب ان أتخطاهم!




أااااا!

طاخ!



من بين أرجلهم!




أااااا!



ربما شعروا بالآمي الآن!
هه!

أوه! «ميني» تطير أم أنا أحلم!



«ميني» اعذريني سأذهب للمنزل!

فشلت في اللعب! ما كان يجب أن انضم لهذا الفريق!



أوه! ماذا جرى لك يا «ميكى»؟



لن تتحرك من هنا قبل انتهاء المباراة! ذهابك يعني أن لا خصم لنا!



لكنني تعبت ولا يمكنني استكمال اللعب!



أرجوك ارجع الى الفريق واكمل اللعب! على الاقل انت محترف!

حسناً يا «ميكى» راقبني كيف سأسدد الأهداف الآن!





بيضة عجيب

هل تعرفين أنه يوجد في الطبيعة أنواعاً مختلفة من البيض ولكل أنثى طريقته في حماية هذا البيض؟ وهذه بعض الحيل:

ملتصقة

إن حشرة «الدعسوقة» تبيض بيضها على شكل مجموعات يبلغ عددها من ١٠ إلى

٢٠ بيضة وتلتصق في أسفل أوراق الشجر بفضل مادة لزجة غرائية تفرزها تحيط بالبيض. وخلال أسبوع واحد يفقس البيض، وتخرج منه اليرقات الصغيرة وتظل هذه اليرقات لمدة شهر حتى تتحول إلى دعسوقة كاملة.

بيضة صلبة

إن بيض الثعابين الخضراء «المامبا» مثلها مثل الثعابين الأخرى يتميز بالقشرة الخارجية الطرية ولكن القشرة ليست مرنة أو هشة. بل على العكس فهي صلبة جداً وتحمل الصدمات كما أنها لا تسرب المياه. وذلك حتى لا تتعرض للكسر بسهولة أو تتعرض للجفاف! وعندما تفقس هذه الثعابين نجد أن لون جلدها أخضراً جميلاً لامعاً. كما أنها تشبه كبارها في كل شيء.

تناسق الألوان

يتميز طائر (الشينم) النعام الأسترالية بلونه الأحمر وهو يعيش في غابات استراليا وغينيا الجديدة. تبيض أنثاه من ٤ إلى ٨ بيضات مرة كل عام، ويبلغ طول البيضة حوالي ١٢ سم. والطريف هو أن الأم لا تقوم برعاية البيض. بل الأب هو الذي يتحمل هذه المسؤولية لمدة سبعة أسابيع حتى يفقس البيض.





تسابه الألوان

تبيض طيور (السبد) - وهو نوع من الطيور يأكل الحشرات ليلاً- البيض على الأرض وتتركه بدون حماية لأن البيض لونه بيج وتتداخل فيه ألوان عديدة مثل البني والأحمر والرمادي فهو بهذه الألوان يشبه الأرض الموجود عليها.

بيضة موهنة

إن بيضة واحدة لطائر النعام يمكن أن تزن أكثر من كيلو ونصف الكيلوجرام، أي ما يعادل وزن اثنتي عشرة بيضة من بيض الدجاج. ورغم أنها أكبر بيضة لطائر، إلا أنها تعتبر صغيرة بالنسبة لحجم الطائر

نفسه. وتستغرق عملية فقس البيضة ٤٠ يوماً والقشرة تعتبر حصينة جداً لدرجة أن كتكوت النعام يظل يوماً كاملاً ينقر القشرة ليتمكن من الخروج.



بدون قشرة

لا تواجه أنثى الضفدع مشكلة في المحافظة على القشرة الخارجية للبيض والسبب أن بيضها الذي تبيضه بدون قشرة. فهو مغلف بمادة جلاتينية شفافة لحمايته. وتبيض أنثى الضفدع سنوياً من ٥٠ إلى ٣٥ ألف بيضة حسب نوع الضفدع.

بطوطه

حمى الليمون



هاتها! انظر الى نفسك! تبدو كالمنطادا!



كنت عطشاناً ونسيت نفسي!

الزجاجة رقم ٩٨ ولازلت تتسلى!



حاضر! حاضر!

بل الآن! اذهب واستعد!



لا! ليس الآن سوف أبدأ غدا!

يجب أن تبدأ التمارين الرياضية حالا!



هيا اذهب ولا تجادلني!

حسناً! لا تدفعيني!



أخجل من الخروج بهذا الزي!

وبعد قليل...





تخجل من الزي ولا تخجل من الكرش!




أه! انقطع نفسي! الرحمة!



الرياضة أفضل من الضرب! يالها من عصبية!











ظلمتك يا عزيزي! رائحتها جميلة! شكراً لك!



خرجت لشراء الزهور لك يا «بطوطة»!
أرجو أن تعجبك!

حقاً يا
«بطوط»!



أوووه! لا فائدة معها!
خسرت أموالي والآن صحتي!

والآن! ستعود إلى المنزل جرياً!
فهذه فرصة للتمرين!



أوووه! لا أصدق أنني وصلت!



أتركك لتستريح الآن! ولا تنس أن عقلك
السليم في جسمك السليم!

وبعد قليل...

أراك لاحقاً!



اشتاق إلى عصير الليمون بشدة!



في اليوم التالي...



ان استمررت على هذا
الحال سأصبح كسيحاً
لا محال!

وبعد ذلك...

لا! مستحيل أن أتمرن اليوم!

ماذا تفعل هنا يا «بطوط»؟

أوه!

سأختبئ بين عمال المصنع!

أنت الآن في معمل شراب الليمون يا «بطوط»! ونحتاج مراقب للآلات!

حقاً يا سيدي؟!؟

هاها! ها! أعتقد أنك تريد عملاً! حسناً! تعال معي!

أنا! أنا! أريد!

الأمر سهل! كل ما عليك مراقبة مؤشرات الحرارة!

وهل هذه خزانات الليمون؟



بعد قليل...

هيا يا «بطوط»! تذوق هذا الكوب!

شكراً لك!



نعم يا «بطوط»! إنها مليئة بشراب الليمون!

هذا ما كنت أبحث عنه! ها! ها! ها!



غلو! غلو! غلو!



يا للروعة! إنها لذيذة جداً!



ماذا سيحدث الآن؟

جميل! بارد ولذيذ!
غلو! غلو!



شراب الليمون! من يلومني أنا في عملي!





...ويصبح
كالبالون...



يبدو أنني تماديت! أشعر
بالإعياء!





وينتفخ بطنه...

أظن هذا يكفي!









إنها مجلة بطوطا...
 قصص شيقية.. معلومات مفيدة..
 مغامرات مثيرة.. وهدايا رائعة..

مجلات وكرت



ميكي

بطوط



اشترك الآن واحصل على هدايا قيمة!

خصومات خاصة عند الاشتراك في أكثر من مجلة!

للاشتراك الرجاء الاتصال على: الكويت: هاتف: ٤٨٤٤٥٧٨ - الخط الساخن: ٨٠٧١١١ فاكس: ٤٨١٦٤٦٠



عرب كوميكس
عرب كوميكس

هذا العمل من مجهودي الشخصي ..
أرجو لمن أراد نقله ان يذكر اسم المصدر ..
والاستئذان بصاحب العمل أولاً ..
والله الموفق .

ملاحظات مهمة :

المصدر هو : عرب كوميكس للقصة المصورة
WWW.ARABCOMICS.NET
صاحب العمل : @ ملك الرومنسية @

سبحان الله وبحمده سبحان الله العظيم





هذا العمل هو لعشاق الكوميكس، وهو لغير أهداف ربحية مطلقاً،
وهو لتوفير المتعة الأدبية فقط، الرجاء إبتياح النسخة الورقية
المرخصة حال نزولها للأسواق، لدعم استمراريتها وتشجيعها،
وحذف هذا الملف بعد قراءته.

This is a fan base production, not for sale or ebay. Please pay the
original release when it hites the market to support it's contiunity,
and delete this file after riding.